




PÁTRIA AMADA
BRASIL
GOVERNO FEDERAL



Brasília, 12 de maio de 2020

COVID-19

Boletim

Epidemiológico Diário

Novo Painel Coronavírus Brasil

COVID-19

Painel Coronavírus

Atualizado em: 11/05/2020 19:53

Arquivo CSV

CASOS CONFIRMADOS

168.331

Acumulado

5.632

Registros novos

89.429

Em acompanhamento

67.384

Recuperados

80,1

Incidência*

ÓBITOS CONFIRMADOS

11.519

Acumulado

396

Registros novos

6,8 %

Letalidade

5,5

Mortalidade*

Sobre o painel

Diariamente, o Ministério da Saúde, por meio da Secretaria de Vigilância em Saúde (SVS/MS) divulga dados consolidados sobre o COVID-19. Saiba mais sobre o painel.

Saiba mais



Síntese de casos, óbitos, incidência e mortalidade

Pesquise uma localidade

Brasil

	Casos	Óbitos	Incidência/100mil hab.	Mortalidade/100mil hab	Atualização
Brasil	168.331	11.519	80,1	5,5	19:53 11/05
Sul	7.954	285	26,5	1,0	19:53 11/05
Sudeste	72.209	5.830	81,7	6,6	19:53 11/05
Centro-Oeste	4.809	123	29,5	0,8	19:53 11/05
Nordeste	55.308	3.337	96,9	5,8	19:53 11/05
Norte	28.051	1.944	152,2	10,5	19:53 11/05

Fonte: Secretarias Estaduais de Saúde. Brasil, 2020

<https://covid.saude.gov.br/>

Novo Painel Coronavírus Brasil

- Novas possibilidades de visualização
- Desagregação por UF, macrorregião, município e regiões de saúde
- Download de todos os dados, incluindo a série histórica
- Estimativas de incidência e mortalidade

The image shows a screenshot of the COVID-19 Dashboard (Painel Coronavírus) with two dark blue callout boxes pointing to specific features. The dashboard header includes 'COVID-19 Painel Coronavírus' and 'Atualizado em: 11/05/2020 19:53'. There are two main data cards: 'CASOS CONFIRMADOS' and 'ÓBITOS CONFIRMADOS'. The 'CASOS CONFIRMADOS' card shows 168,331 accumulated cases, 5,632 new registrations, 89,429 cases under follow-up, 67,384 recoveries, and an 80.1% incidence rate. The 'ÓBITOS CONFIRMADOS' card shows 11,519 accumulated deaths, 396 new registrations, a 6.8% lethality rate, and a 5.5% mortality rate. A 'Saiba mais' button is located below the 'ÓBITOS CONFIRMADOS' card. To the right, there is a 'Sobre o painel' section with a 'Saiba mais' button and a small chart icon. Two dark blue callout boxes are overlaid on the dashboard: one pointing to the 'Saiba mais' button under 'ÓBITOS CONFIRMADOS' with the text 'Informações detalhadas sobre os dados', and another pointing to the 'Arquivo CSV' download button with the text 'Download dos dados em CSV'.

Informações detalhadas sobre os dados

Download dos dados em CSV

Arquivo CSV

CASOS CONFIRMADOS

168.331	5.632	
Acumulado	Registros novos	
89.429	67.384	80,1
Em acompanhamento	Recuperados	Incidência*

ÓBITOS CONFIRMADOS

11.519	396	
Acumulado	Registros novos	
6,8 %	5,5	
Letalidade	Mortalidade*	

Saiba mais

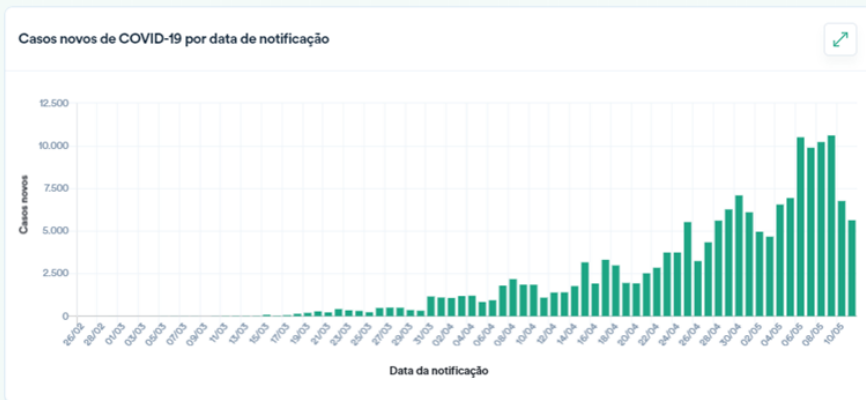
Sobre o painel

Diariamente, o Ministério da Saúde, por meio da Secretaria de Vigilância em Saúde (SVS/MS) divulga dados consolidados sobre o COVID-19. Saiba mais sobre o painel.

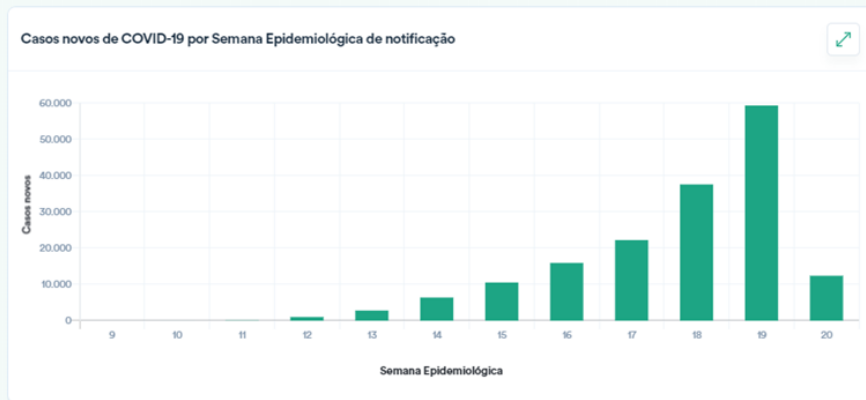
Saiba mais

<https://covid.saude.gov.br/>

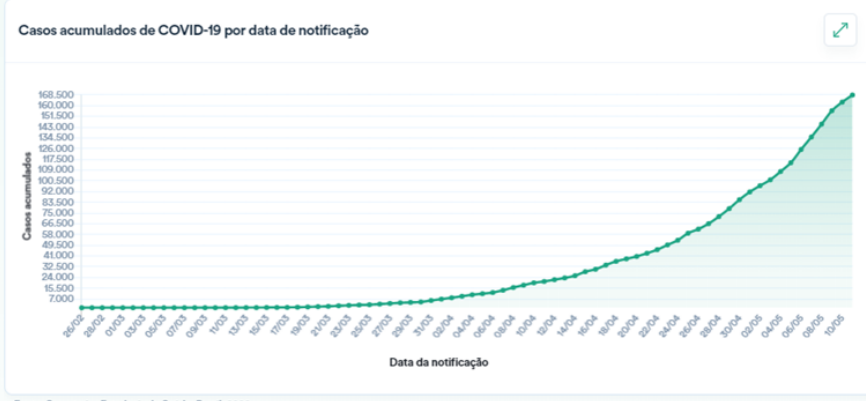
Casos novos e acumulados de COVID-19 (11/05 às 19h)



Fonte: Secretarias Estaduais de Saúde, Brasil, 2020



Fonte: Secretarias Estaduais de Saúde, Brasil, 2020



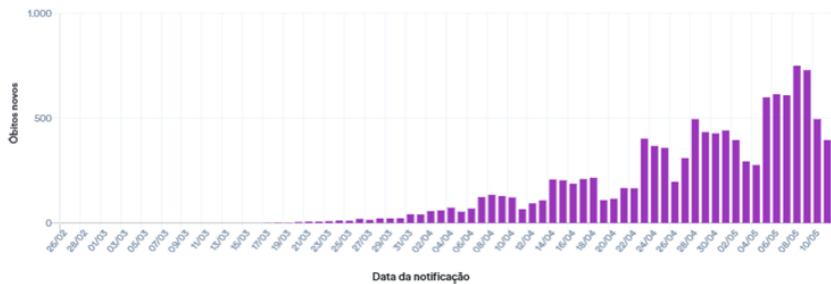
Fonte: Secretarias Estaduais de Saúde, Brasil, 2020



Fonte: Secretarias Estaduais de Saúde, Brasil, 2020

Óbitos novos e acumulados de COVID-19 (11/05 às 19h)

Óbitos de COVID-19 por data de notificação



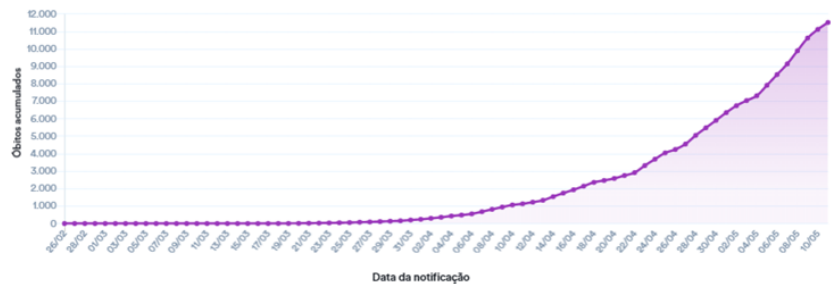
Fonte: Secretarias Estaduais de Saúde, Brasil, 2020

Óbitos de COVID-19 por Semana Epidemiológica de notificação



Fonte: Secretarias Estaduais de Saúde, Brasil, 2020

Óbitos acumulados de COVID-19 por data de notificação



Fonte: Secretarias Estaduais de Saúde, Brasil, 2020

Óbitos acumulados de COVID-19 por Semana Epidemiológica de notificação



Fonte: Secretarias Estaduais de Saúde, Brasil, 2020

Plataforma Integrada de Vigilância em Saúde - IVIS



Plataforma
IVIS

Plataforma Integrada
de Vigilância em Saúde
Ministério da Saúde



Coronavírus

Doença pelo Coronavírus 2019 (COVID-19)



MONITORAMENTO COVID-19

Painel de monitoramento da
doença pelo coronavírus 2019
(COVID-19)



VÍRUS RESPIRATÓRIOS

Informações relacionadas aos
testes de diagnósticos de vírus
respiratórios produzidos pela rede
de laboratórios de saúde pública



CALCULADORA EPIDÊMICA

Ferramenta que permite calcular a
pressão hospitalar por COVID-19



COVID-19 EM TEMPO REAL

Resumo atualizado diariamente
com os últimos números do
COVID-19 em Pernambuco, no
Brasil e no Mundo, mantido pelo
JRRD



DADOS ABERTOS

Base de dados de investigações de
Síndrome Respiratória Aguda
Grave (SRAG) hospitalizado ou
óbito por SRAG notificados no
período de 2009 a 2018 (SINAN
Influenza Web) e 2019 a 2020
(SIVEP-Gripe)

<http://plataforma.saude.gov.br/coronavirus>

DISQUE
SAÚDE
136



MINISTÉRIO DA
SAÚDE



Plataforma Integrada de Vigilância em Saúde - IVIS - COVID-19

COVID-19 - Coronavírus - Plataf: x +

Inseguro | plataforma.saude.gov.br/coronavirus/covid-19/

Coronavírus / COVID-19

Painel de Monitoramento COVID-19

Abrangência: Município (São Paulo) | Unidade da federação: São Paulo

Município: São Paulo

Atualizar

Brasil / Sudeste / São Paulo / São Paulo

Casos Confirmados

Acumulado:	27.771
Novos:	464
Incremento:	1,70%
Incidência:	2.266,65
Em acompanhamento:	0
Recuperados:	0

Óbitos Confirmados

Acumulado:	2.283
Novos:	17
Incremento:	0,75%
Mortalidade:	186,34
Letalidade:	8,22%

Localidade	Casos	Óbitos	Incidência	Mortalidade
— Brasil	168.331	11.519	801,02	54,81
— Norte	0	0	0,00	0,00
— Rondônia	1.396	47	785,49	26,45
■ Alta Floresta D'Oeste			43,58	0,00
■ Ariquemes			1.131,06	0,00
■ Cabixi	0	0	0,00	0,00
■ Cacoal	16	0	187,44	0,00

<http://plataforma.saude.gov.br/coronavirus/covid-19/>

Plataforma Integrada de Vigilância em Saúde - IVIS - Virus resp.

The screenshot shows the IVIS (Plataforma Integrada de Vigilância em Saúde) interface. The header includes the 'gov.br' logo, the IVIS logo, and navigation links for 'CORONAVÍRUS (COVID-19)', 'ACESSO À INFORMAÇÃO', 'PARTICIPE', 'LEGISLAÇÃO', and 'ÓRGÃOS DO GOVERNO'. The main content area is titled 'Vírus respiratórios' and displays a summary of '1- Situação dos exames cadastrados para vírus respiratórios no Sistema Gerenciador de Ambiente Laboratorial (GAL)' for 'Brasil - Ano: 2020'. Four key metrics are shown in large cards: 50.004 exams awaiting reception, 95.144 exams in analysis, 337.595 exams performed, and a total of 482.743 exams. Below these are two bar charts showing the distribution of exams by status (Realizado, Aguardando Triagem, Em Análise) by state and region.

gov.br CORONAVÍRUS (COVID-19) ACESSO À INFORMAÇÃO PARTICIPE LEGISLAÇÃO ÓRGÃOS DO GOVERNO

Plataforma IVIS Plataforma Integrada de Vigilância em Saúde Ministério da Saúde

/ Coronavírus / Vírus respiratórios

Vírus respiratórios

Add a filter +

1- Situação dos exames cadastrados para vírus respiratórios no Sistema Gerenciador de Ambiente Laboratorial (GAL)

Brasil - Ano: 2020

Nº de exames aguardando recebimento no laboratório (Em tr...)	Nº de exames em análise no laboratório	Nº de exames realizados	Total geral de exames
50.004	95.144	337.595	482.743

Exames cadastrados no GAL, segundo status de acompanhamento por UF do laboratório

Exames cadastrados no GAL, segundo status de acompanhamento por região do laboratório

<http://plataforma.saude.gov.br/coronavirus/virusrespiratorio>

OpenData SUS

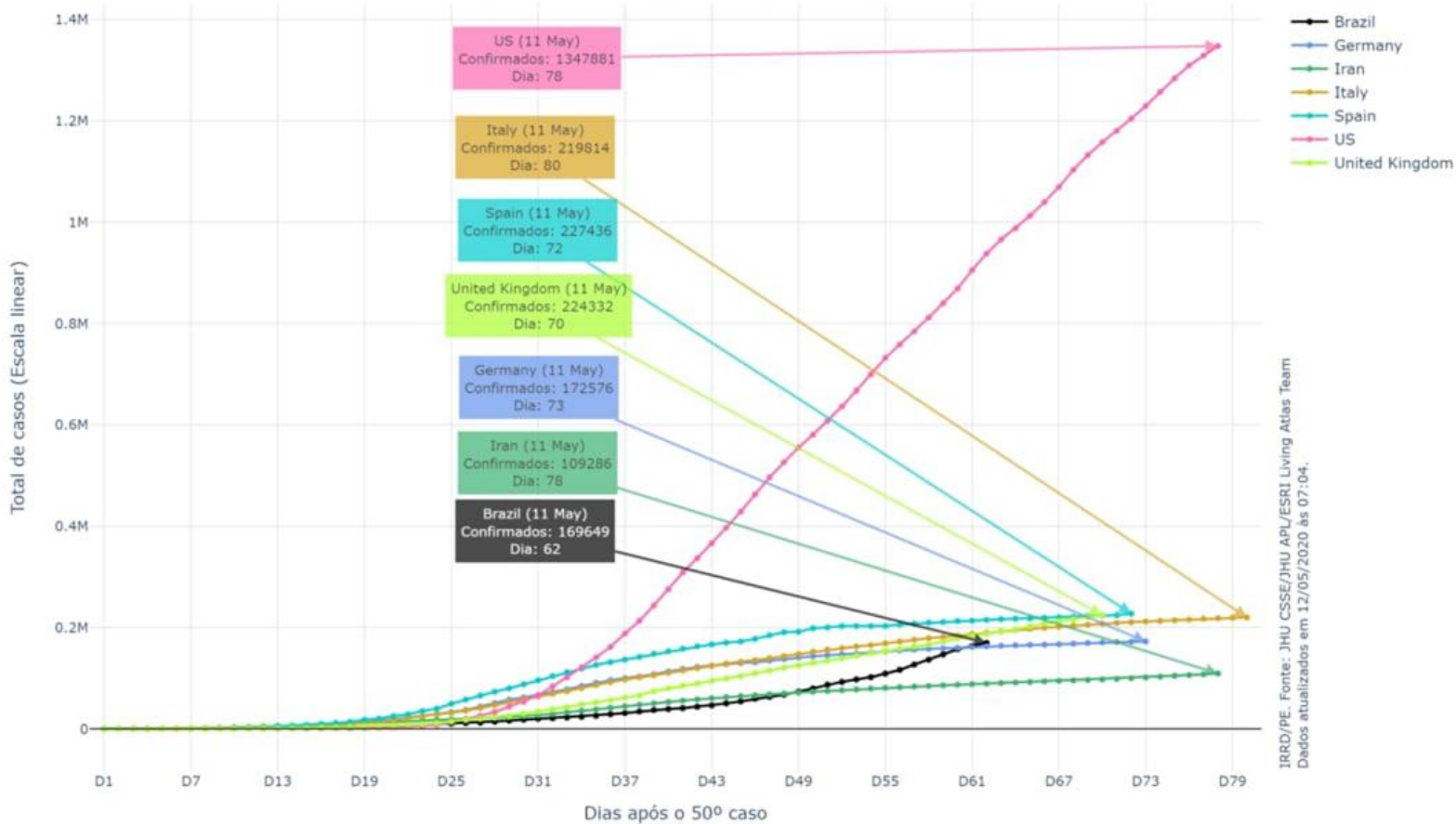
→ Dados de SRAG do Sinan Influenza Web (2009-2018) e do SIVEP-Gripe (2019-2020)

→ Dados de SC de 2020 no e-SUS Notifica

The screenshot shows the OpenData SUS website. At the top right, there are links for "Entrar" and "Registrar". The main header features the "openData SUS" logo. Below the header, there are navigation links: "Conjuntos de dados", "Organizações", "Grupos", and "Sobre". A search bar labeled "Pesquisar" is located on the right side of the header. The main content area has a large search box with the text "Pesquisar dados" and an example "Ex.: meio ambiente". Below the search box, there are "Etiquetas populares" (popular tags) for "SRAG", "Corona", and "Covid". A dark green banner at the bottom of the screenshot contains the URL <https://opendata.saude.gov.br/>. At the very bottom, there is a button labeled "Open Data estatísticas".



Situação epidemiológica da COVID-19 no mundo (12/05 às 12h)



IRRD/PE. Fonte: JHU CSSE/JHU APL/ESRI Living Atlas Team
Dados atualizados em 12/05/2020 às 07:04.

Situação epidemiológica da COVID-19 no Brasil (11/05 às 19h)



168.331 ↑5.632

diagnosticados



89.429 (53,1%)

em acompanhamento



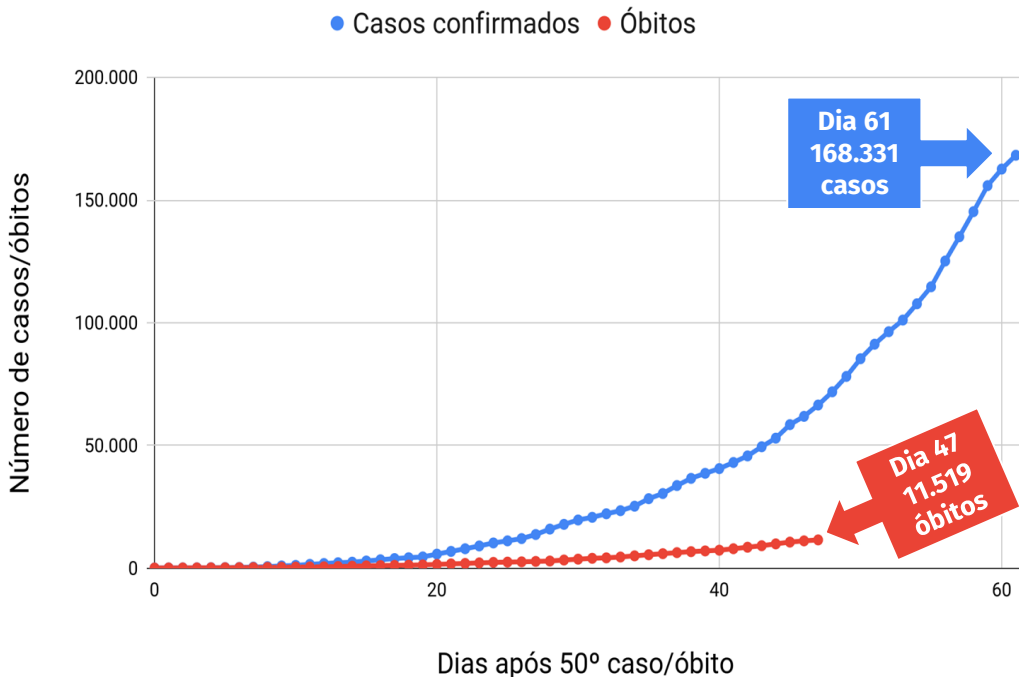
67.384 (40,0%)

recuperados*



11.519 (6,9%) ↑396

óbitos



*estimativas sujeitas à revisão.

Situação epidemiológica da COVID-19 no Brasil (11/05 às 19h)

Casos confirmados:

10/04: 19.638

10/05: 162.699

% variação: 728%
(aumento de 7x)

Óbitos confirmados:

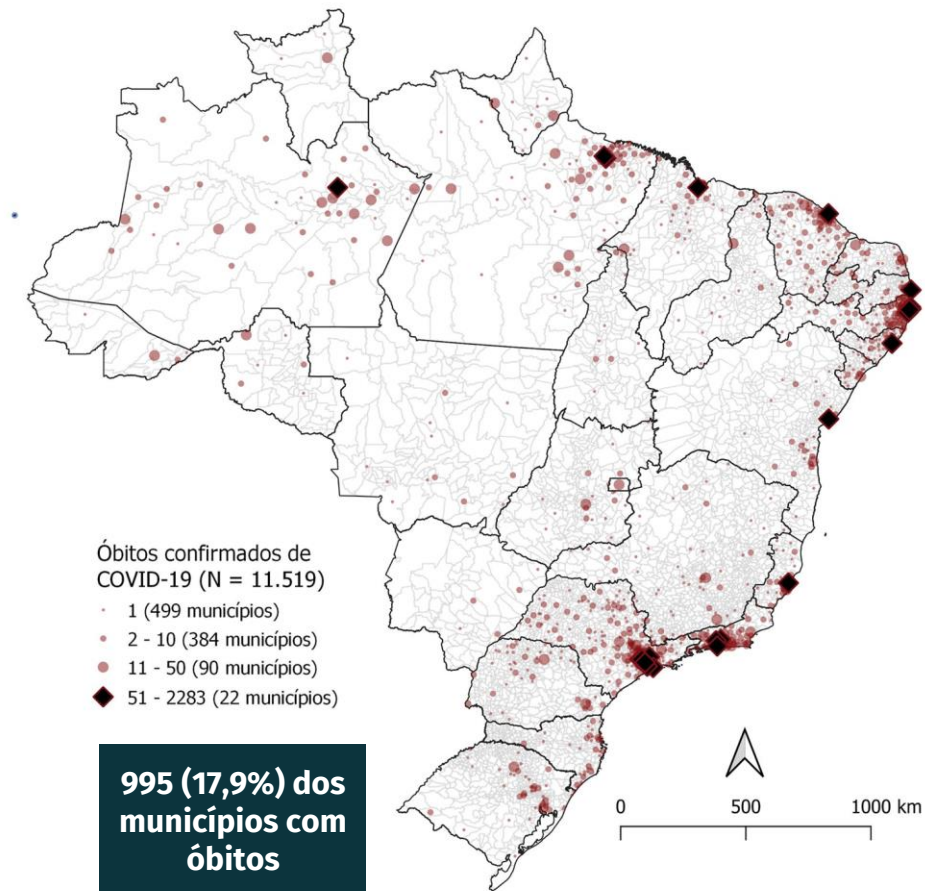
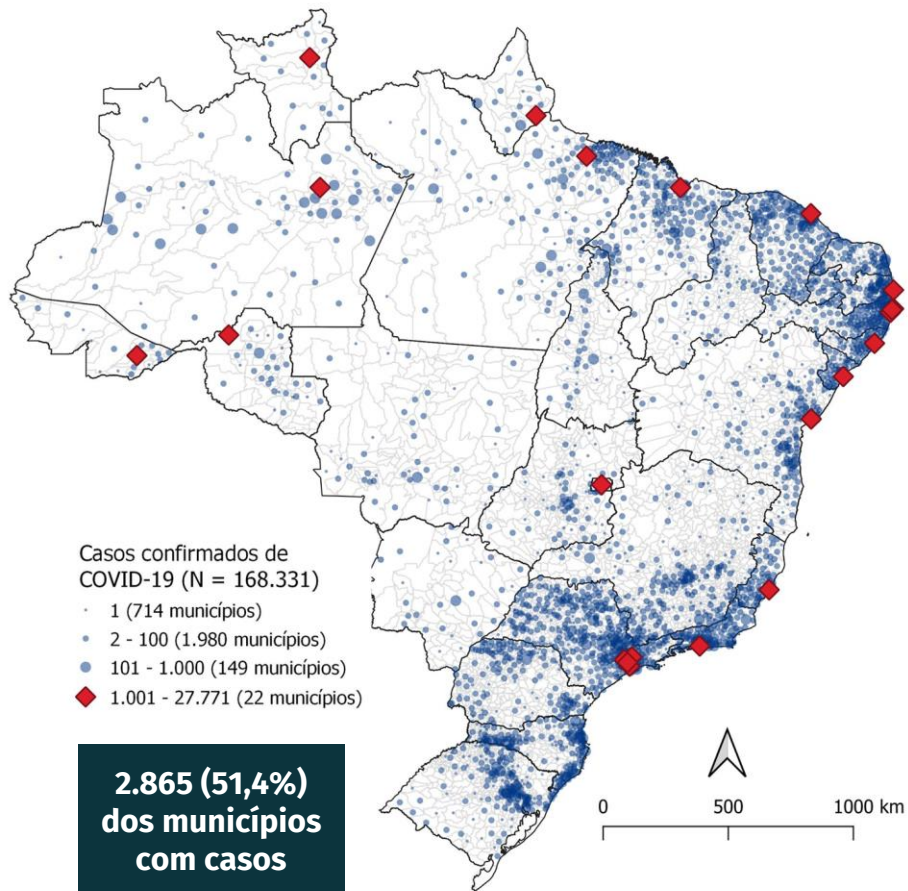
10/04: 1.056

10/05: 11.519

% variação: 953%
(aumento de 9x)

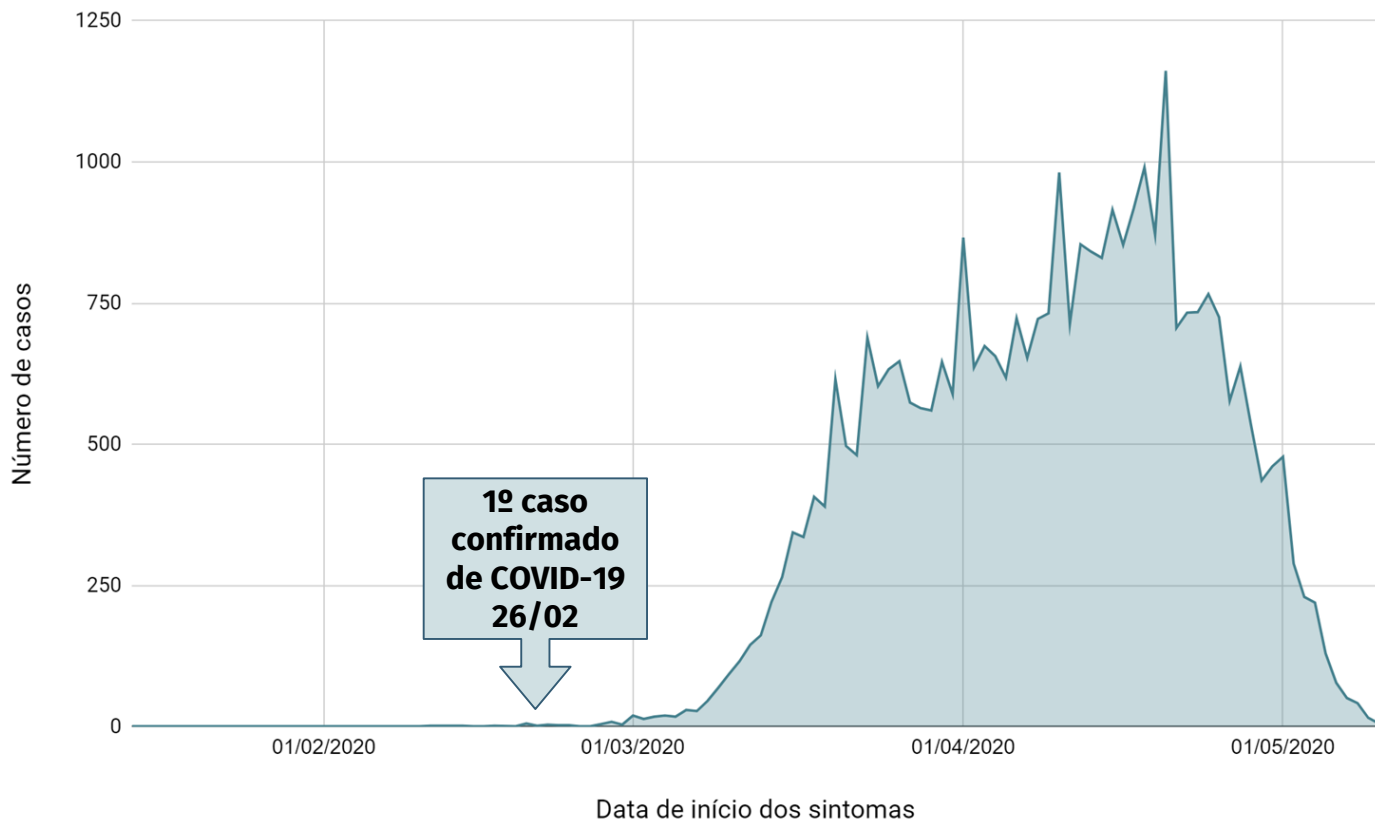


Distribuição espacial dos casos e óbitos por COVID-19 por município de residência (11/05 às 19h)



Casos de SRAG registrados no SIVEP-Gripe segundo data de início dos sintomas (12/05 às 12h)

UF	n
Amazonas	02
Bahia	01
Ceará	02
Espírito Santo	01
Goiás	01
Paraíba	01
Rio de Janeiro	04
Rio Grande do Sul	02
São Paulo	25
Total	39

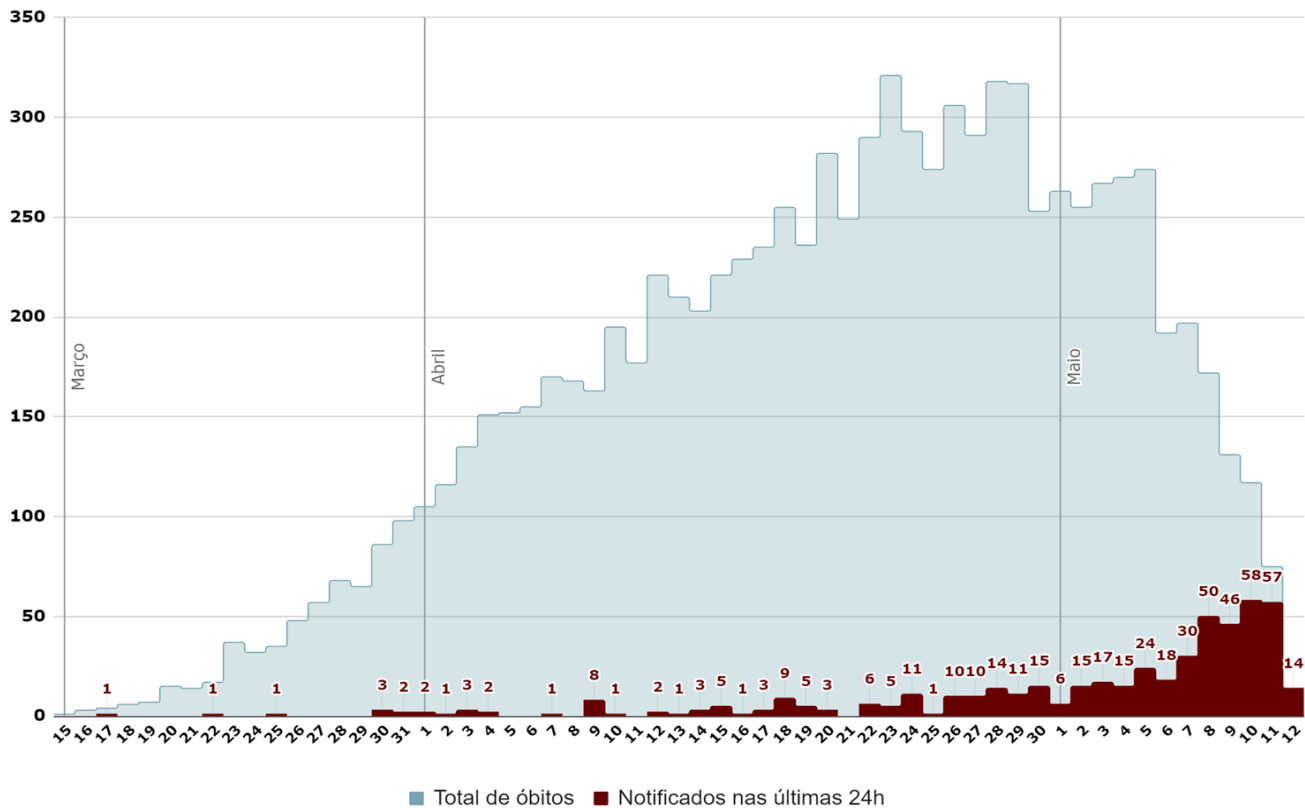


ÓBITOS POR SRAG-COVID, segundo data de óbito.

Atualização:
12/05 às 12h

SRAG: Síndrome Respiratória Aguda Grave por COVID-19

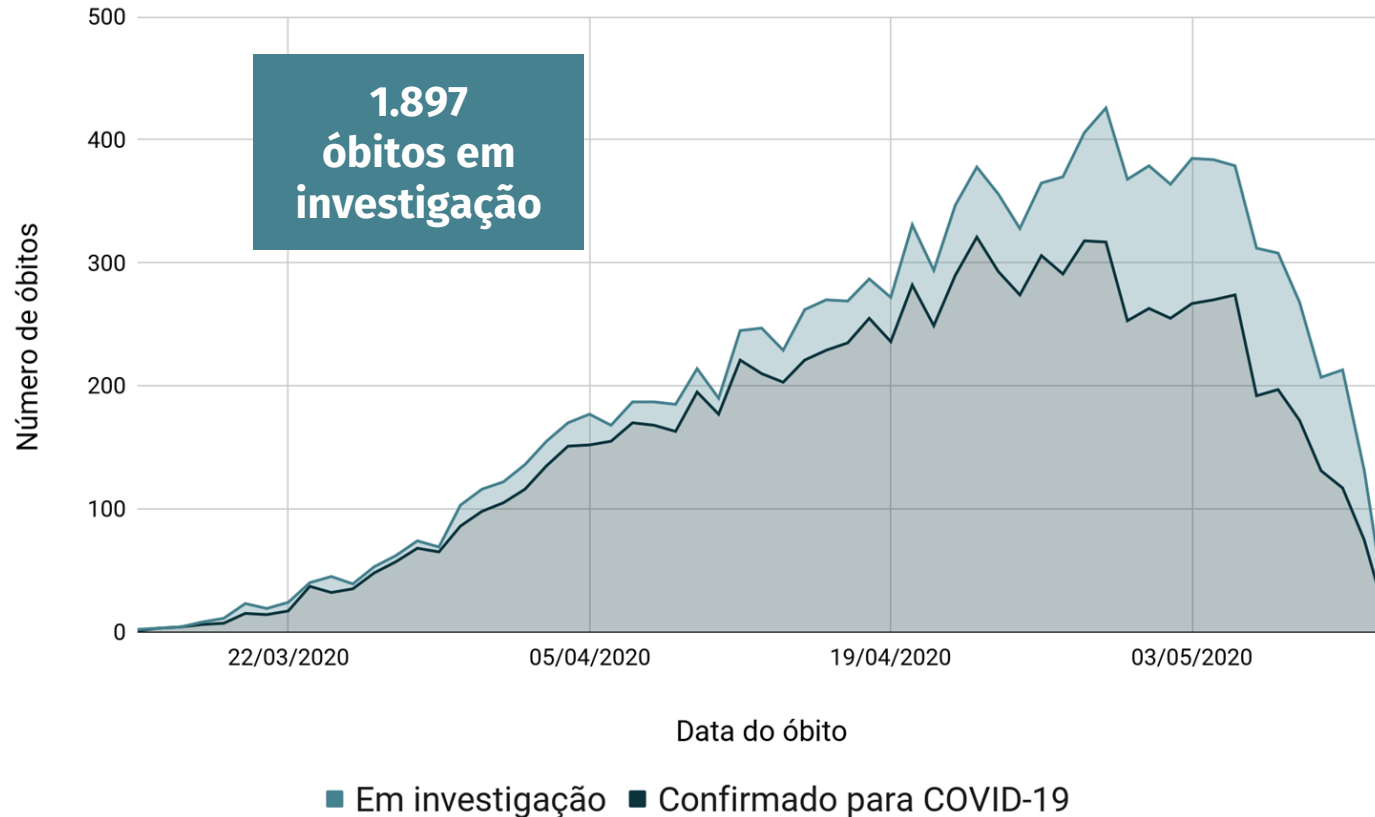
Total de óbitos



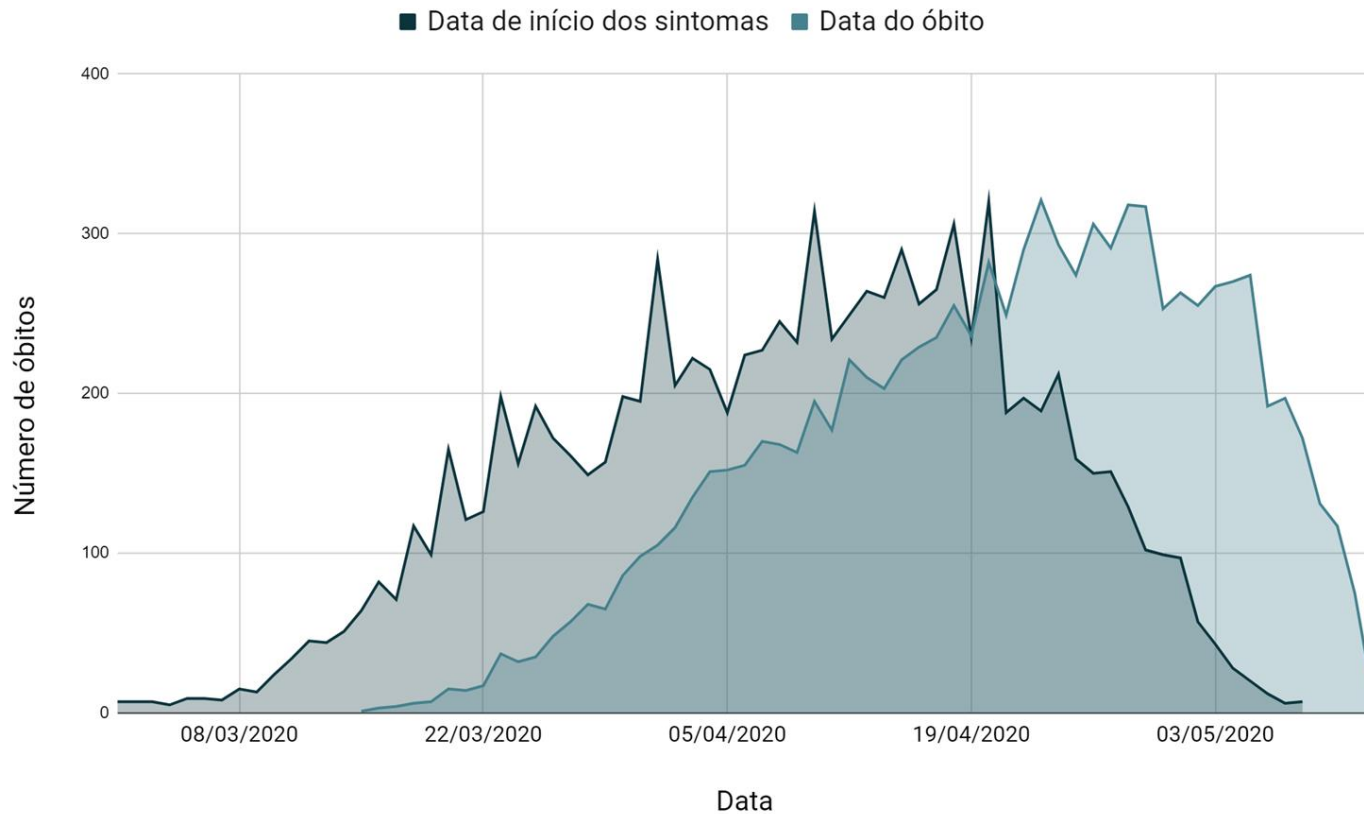
Data do óbito

São 491 registros de óbitos atualizados nas últimas 24 horas, sendo 42% (206/491) ocorridos nos últimos três dias. Os demais estão distribuídos nas semanas anteriores.

Óbitos confirmados para COVID-19 e em investigação no SIVEP-Gripe (12/05 às 12h)



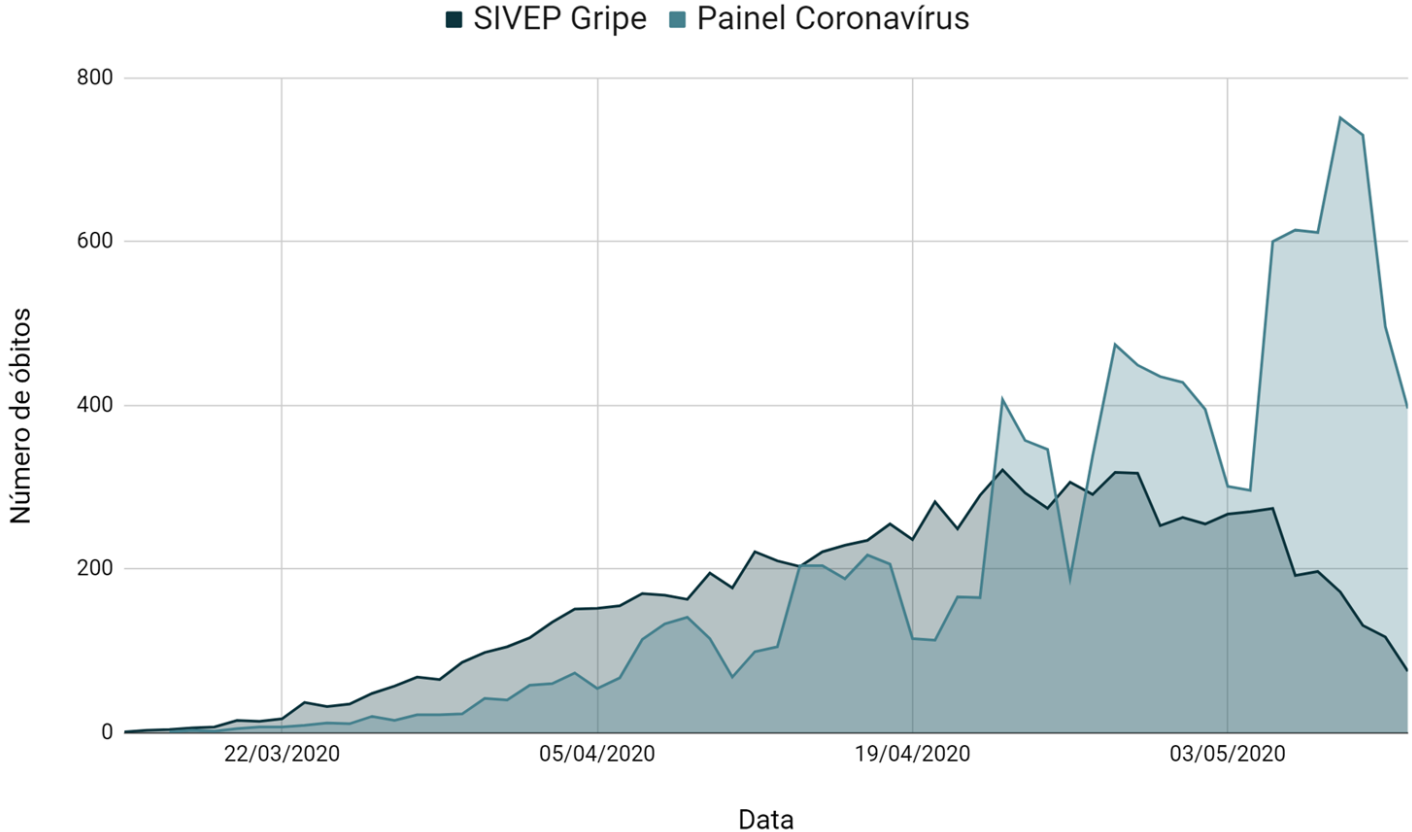
Óbitos por data de ocorrência e data de início dos sintomas (12/05 às 12h)



Comparação da distribuição dos óbitos por data (12/05 às 12h)

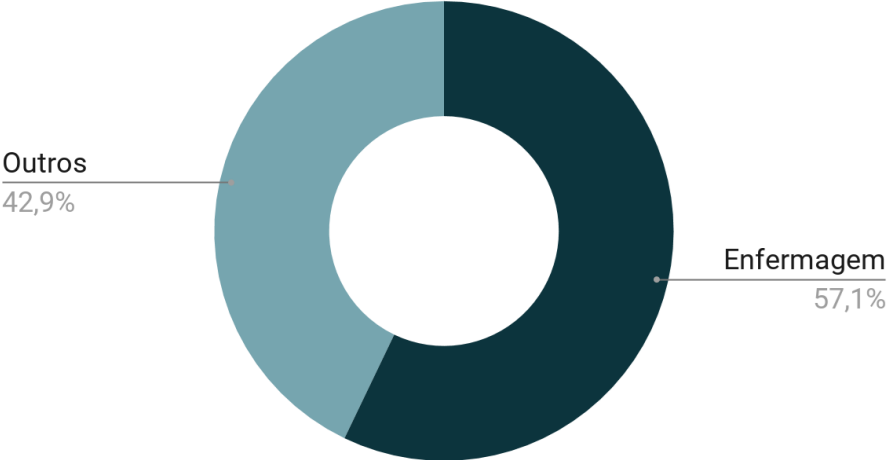
SIVEP-Gripe:
óbitos por data
de ocorrência

**Painel
Coronavírus:**
óbitos por data
de notificação



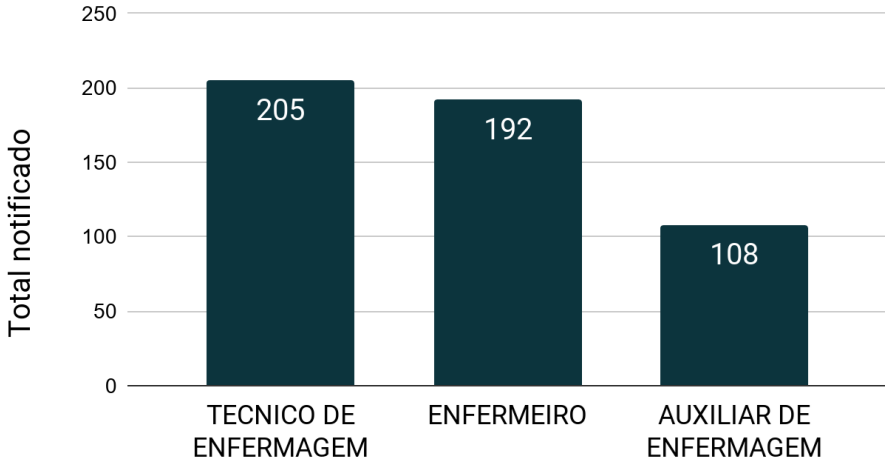
Profissionais de saúde registrados no SIVEP-Gripe (10/05 às 19h)

884 profissionais de saúde notificados



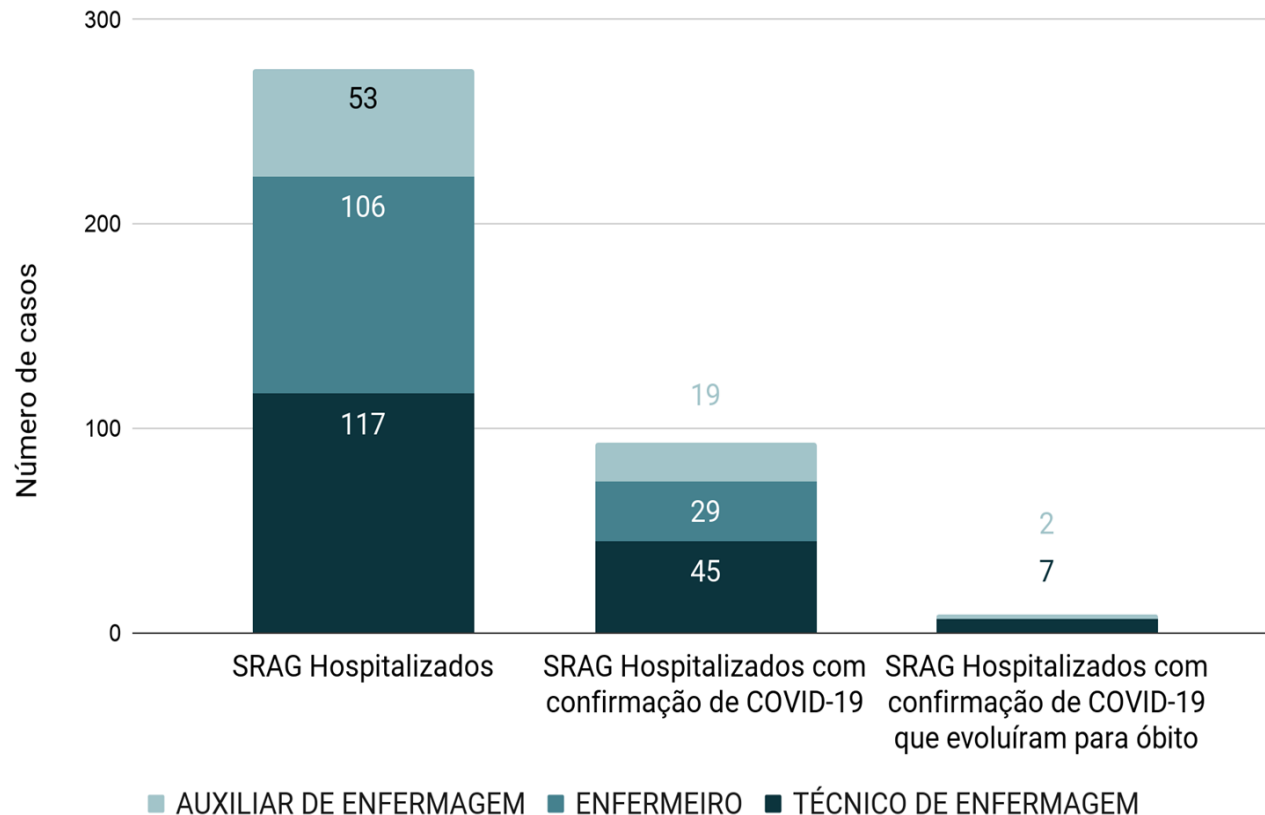
884 das 116.410
(0,8%) hospitalizações foram de profissionais da saúde

505 profissionais de enfermagem notificados



Fonte: Sistema de Informação de Vigilância da Gripe.

Profissionais de saúde com SRAG registrados no SIVEP-Gripe (10/05 às 19h)



Fonte: Sistema de Informação de Vigilância da Gripe.



PÁTRIA AMADA
BRASIL
GOVERNO FEDERAL